



BANCO
CENTRAL
DE RESERVA

Metadatos, calidad y difusión de los datos estadísticos de comercio exterior

Octubre 2023



Marco legal sobre la difusión de los datos

Art. 64 “El Banco deberá elaborar y publicar, oportunamente las principales estadísticas macroeconómicas de carácter monetario, de balanza de pagos, de cuentas naciones e indicadores de corto plazo, de comercio exterior; y otras que estime necesario el Consejo, definiendo éste los medios en los que se divulgarán”.

Art. 64 “El Banco y su personal deberá guardar confidencialidad sobre los datos individuales proporcionados por las instituciones, entidades y personas antes mencionadas, y divulgará información a nivel agregado.....”

“...Queda prohibido a todo funcionario , empleado, asesor, auditor o persona que a cualquier título preste servicio al Banco revelar cualquier detalle de la información obtenida de conformidad a este artículo...”



Metadatos

Características de la información que se publica

- **Periodicidad:** Mensual, con un rezago de aproximadamente 18 días
- **Unidad de medida:** Millones de US\$ y volumen en kilogramos
- **Valoración:** Exportaciones FOB e Importaciones CIF
- **Importaciones:** País origen
- **Exportaciones:** País destino
- **Fuentes de información:** Registros administrativos de operaciones aduaneras, empresas proveedoras de combustible, investigación sobre servicios de manufactura de insumos físicos proveniente de otros
- **Clasificación:** Sistema Arancelario Centroamericano (SAC) a 10 dígitos



Características de la información que se publica

Clasificaciones disponibles:

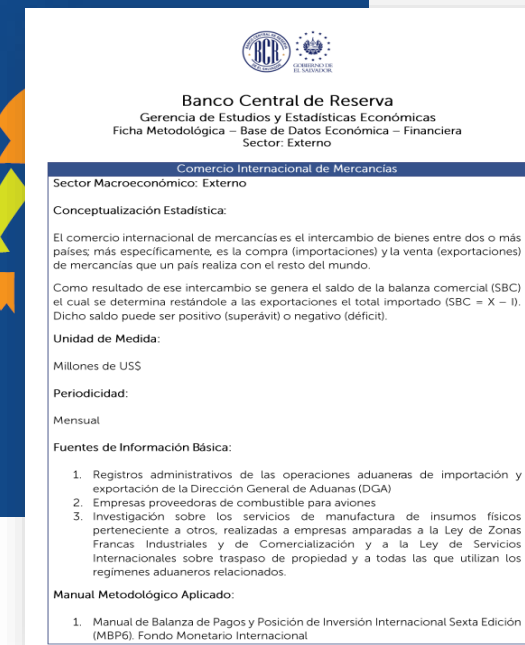

- Sistema Armonizado
- Sistema Arancelario Centroamericano (SAC)
- Clasificación Central de Productos (CCP Rev. 2.1)
- Clasificación por Grandes Categorías Económicas (CGCE Rev.5)
- Clasificación de bienes de tecnologías de la información y la comunicación (TIC)
- Clasificación del comercio según Intensidad Tecnológica Incorporada (CITI)
- Clasificación por Industrias Ambientalmente Sensibles (CIAS)
- Clasificación Económica de las Importaciones
- Clasificación Industrial Internacional Uniforme (CIIU Rev. 4)
- Clasificación Uniforme de Comercio Internacional (CUCI Rev. 4)



Metadatos que respaldan las estadísticas de comercio exterior

Documentos que acompañan

- Conciliación entre las estadísticas de comercio internacional de mercancías y bienes de la balanza de pagos
- Nota técnica
- Investigación sobre el traspaso de propiedad
- Manual para compiladores de estadísticas de comercio internacional de mercancías
- Estadísticas de comercio internacional de mercancías. Conceptos y definiciones, 2010
- Ficha metodológica
- Documento metodológico



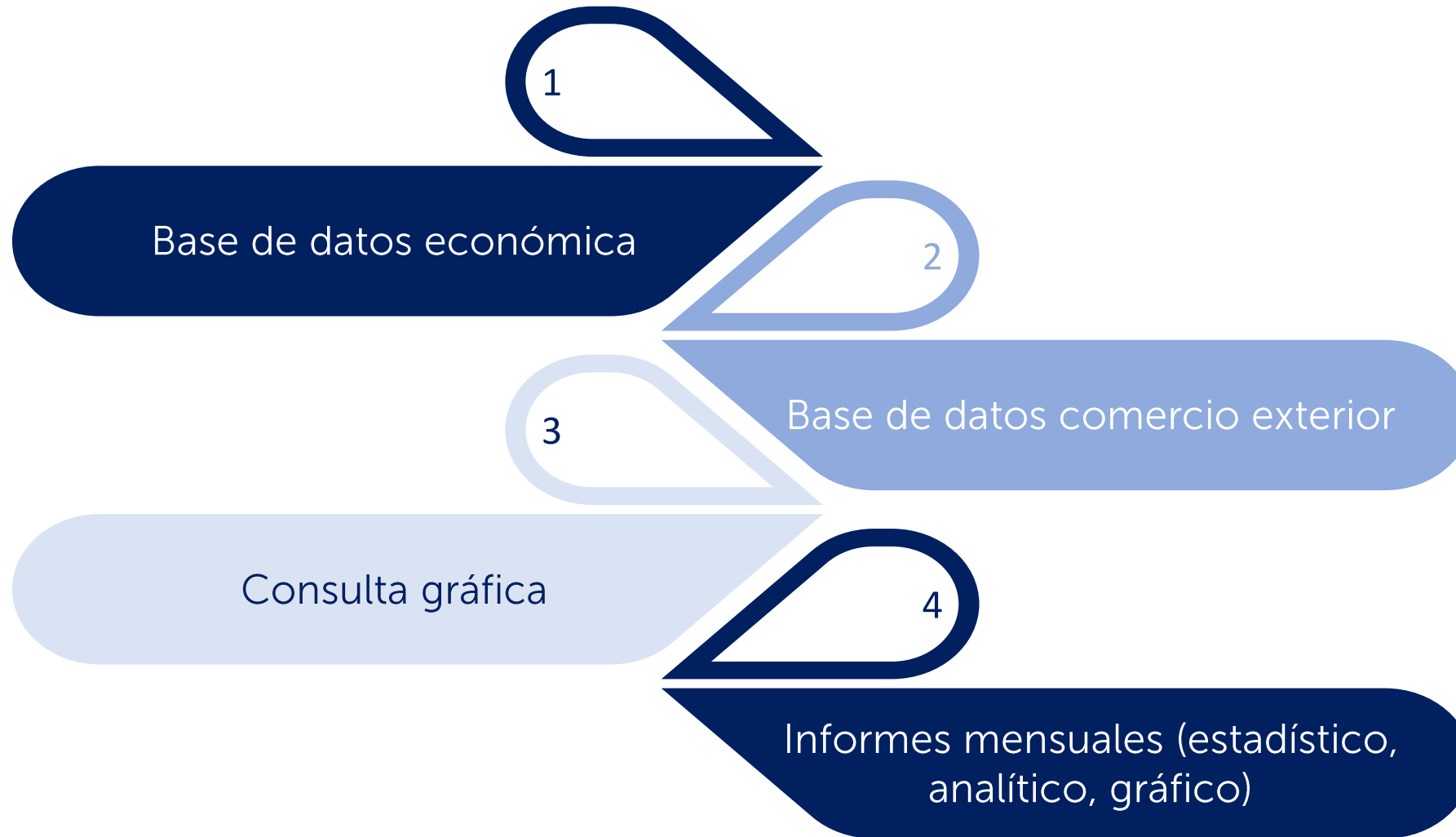


Difusión

Calendario de publicación de cifras

Base de Datos		Oferta Estadísticas Macroeconómicas		Sistemas de Pago		Calendario de Divulgación		Cartelera Electrónica FMI	
<input type="text" value="Buscar estadísticas..."/>									
Vista Calendario					Vista Tabla				
OCTUBRE DE 2023									
Hoy < >									
lun	mar	mié	jue	vie					
2	3	4	5	6					
				Índice de Precios al Consumidor (IPC) Panorama del Banco Central +1 más					
9	10	11	12	13					
	Índice de Precios al Productor (IPP) Índice de Producción Industrial (IPI). Serie desestacionalizada								
16	17	18	19	20					
				Balanza Comercial de Bienes. Valores en millones de US\$ Ingresos mensuales de remesas familiares					

Datos de comercio exterior se encuentran en el sitio web del BCR



1. Base de datos económica

Muestra estadísticas de los sectores económicos.
Dentro del sector externo se incluyen:

1. Balanza de pagos
2. Posición de inversión internacional (PII)
3. Deuda externa total
4. Reservas internacionales netas
5. Inversión Extranjera Directa (IED)
6. Remesas familiares
- 7. Comercio internacional de mercancías**
8. Índices del sector externo
9. Series históricas del sector externo
10. Tipo de cambio histórico
11. Estadísticas armonizadas del sector externo (ESEA) de la región CARD

7 COMERCIO INTERNACIONAL DE MERCANCÍAS

7.1 Balanza Comercial. Valores en millones de US\$

7.1.1 Balanza Comercial de Bienes. Valores en millones de US\$ »

7.2 Balanza Comercial de Bienes según CIIU Rev.4. Valores en US\$ y kilogramos en millones

7.2.1 Balanza Comercial de Bienes según CIIU Rev. 4 . Valores en millones de US\$ »

7.2.2 Balanza Comercial de Bienes según CIIU Rev. 4 . Volumen en millones de kilogramos »

7.3 Clasificación Económica de las Importaciones. Valores en US\$ y kilogramos en millones

7.3.1 Clasificación Económica de las Importaciones. En millones de US\$ »

7.3.2 Clasificación Económica de las Importaciones. En millones de kilogramos »

7.4 Comercio según Sistema Armonizado Rev. 7. En miles de US\$

7.4.1 Exportaciones según Sistema Armonizado (SA) Rev. 7. En miles de US\$. (Detalle) »

7.4.2 Exportaciones según Sistema Armonizado (SA) Rev. 7. En miles de US\$. (Resumen) »

7.4.3 Importaciones según Sistema Armonizado (SA) Rev. 7. En miles de US\$. (Detalle) »

7.4.4 Importaciones según Sistema Armonizado (SA) Rev. 7. En miles de US\$. (Resumen) »

7.5 Clasificación Industrial Internacional Uniforme (CIIU) Rev. 4. En miles de US\$

7.5.1 Exportaciones según Clasificación Industrial Internacional Uniforme (CIIU) Rev. 4. En miles de US\$ (Detalle) »

7.5.2 Exportaciones según Clasificación Industrial Internacional Uniforme (CIIU) Rev. 4. En miles de US\$ (Resumen) »

7.5.3 Importaciones según Clasificación Industrial Internacional Uniforme (CIIU) Rev. 4. En miles de US\$ (Detalle) »

7.5.4 Importaciones según Clasificación Industrial Internacional Uniforme (CIIU) Rev. 4. En miles de US\$ (Resumen) »

7.6 Clasificación Uniforme de Comercio Internacional (CUCI) Rev. 4. En miles de US\$

7.6.1 Exportaciones según Clasificación Uniforme de Comercio Internacional (CUCI) Rev. 4. En miles de US\$ (Detalle) »

7.6.2 Exportaciones según Clasificación Uniforme de Comercio Internacional (CUCI) Rev. 4. En miles de US\$ (Resumen) »

7.6.3 Importaciones según Clasificación Uniforme de Comercio Internacional (CUCI) Rev. 4. En miles de US\$ (Detalle) »

7.6.4 Importaciones según Clasificación Uniforme de Comercio Internacional (CUCI) Rev. 4. En miles de US\$ (Resumen) »

7.7 Clasificación Central de Productos (CCP) Rev. 2.1. En miles de US\$

7.7.1 Exportaciones según Clasificación Central de Productos (CCP) Rev. 2.1. En miles de US\$ (Detalle) »

7.7.2 Exportaciones según Clasificación Central de Productos (CCP) Rev. 2.1. En miles de US\$ (Resumen) »

7.7.3 Importaciones según Clasificación Central de Productos (CCP) Rev. 2.1. En miles de US\$ (Detalle) »

7.7.4 Importaciones según Clasificación Central de Productos (CCP) Rev. 2.1. En miles de US\$ (Resumen) »

7.8 Clasificación según Intensidad Tecnológica Incorporada (CITI) Rev. 1. En miles de US\$

2. Base de datos de comercio exterior

Características

- Disponibilidad de datos desde 1994
- Disponible las 24 horas del día
- Consulta personalizada (país, opciones de periodicidad, capítulos, incisos, valor, volumen, etc.)
- Descarga a Excel o CSV
- Plataforma amigable e intuitiva



<https://www.bcr.gov.sb/bcrsite/?cat=1012&lang=es>

Comercio Exterior

Información de Comercio Exterior disponible desde 1994.
Movimientos actualizados hasta Agosto del 2023

NOTA TÉCNICA

El Manual de Estadísticas del Comercio Internacional de Mercancías (ECIM), 2010 en el numeral 6.7 recomienda "que los países se ajusten a las disposiciones pertinentes del Convenio de Kyoto Revisado para determinar el país de origen en sus estadísticas del comercio internacional de mercancías". El BCR en cumplimiento a esta recomendación en 2017 ha realizado el **cambio de país de procedencia a país de origen** para sus futuras publicaciones, las series estadísticas se han actualizado a partir de 2005.

Con el propósito que nuestros usuarios cuenten con una serie histórica, se ha agregado en esta consulta el detalle de las importaciones y exportaciones del período 1994 - 2004, con la aclaración que por razones de disponibilidad de un mayor detalle, el rubro MAQUILA para dicho lapso, se ha imputado en su totalidad a Estados Unidos (EEUU) y se ha registrado en el código arancelario 9899000000 Maquila; a partir del año 2005, la consulta de la maquila continúa igual, con la diferencia que los datos se pueden obtener por país y producto.

AVISO

La VII Enmienda del Sistema Arancelario Centroamericano (SAC), entró en vigencia a partir del 01/01/2022, la cual adopta todos los cambios de la VII Enmienda del Sistema Armonizado de Designación y Codificación de Mercancías de la Organización Mundial de Aduanas (OMA). Consultar Diario Oficial No. 186 Tomo No. 732 del 30 de septiembre de 2021. La serie histórica aquí publicada fue correlacionada con la nueva versión.

De click a este icono en cada punto para ir a la información de ayuda respectiva.

Detalles de Consulta
SELECCIONE LOS DETALLES DE SU CONSULTA SEGÚN SE LE INDIQUE EN CADA PUNTO

Resumen de la Consulta
Aquí se presentará un resumen de los detalles que usted ha seleccionado para su consulta

1 Transacción
Importación

2 Agrupada por
Maquila

3 País(es)

ADEN (YEMEN)
AFGANISTAN
AFRICA ECUATORIAL FRANCESA
AFRICA OCCIDENTAL FRANCESA
ALBANIA
ALEMANIA
ANDORRA
ANGOLA
ANGUILA (REINO UNIDO)
ANTARTICA
ANTIGUA Y BARBUDA
ANTILLAS HOLANDESES
ARABIA SAUDITA
ARGELIA
ARGENTINA
ARMENIA
ARUBA (PAISES BAJOS)
AUSTRALIA
AUSTRIA
AZERBAIYAN
BAHAMAS
BAHREIN
BANGLADESH

Agregar +
Quitar -
Agregar todos +
Quitar todos -

Mostrar resultado de país(es):
Detallados por Nombre

4 Clasificación de Productos según Sistema Arancelario
Centroamericano

Ordenar por
Ninguno

5 Magnitudes
Magnitudes Valor

6 Período
Cobertura de tiempo Anual

Desde 1994 Hasta 1994

Ejecutar consulta



3. Consulta gráfica

En este apartado se encuentra un resumen de los indicadores principales, exportaciones e importaciones, además una consulta gráfica dinámica del comercio internacional de mercancías, según el Sistema Arancelario Centroamericano (SAC) y Clasificación Industrial Internacional Uniforme (CIIU) en valores, volúmenes y tasas de crecimiento.

INFORMACIÓN ACTUALIZADA HASTA AGOSTO DE 2023
COMERCIO INTERNACIONAL DE MERCANCÍAS | COMERCIO SEGÚN SAC | COMERCIO SEGÚN CIIU

COMERCIO INTERNACIONAL DE MERCANCÍAS SEGÚN SISTEMA ARANCELARIO CENTROAMERICANO (SAC)

RESUMEN DE LA COYUNTURA DE COMERCIO INTERNACIONAL DE MERCANCÍAS
COMPARACIÓN ENERO - AGOSTO 2022 - 2023

EXPORTACIONES		IMPORTACIONES		INDICADORES PRINCIPALES	
Principales Secciones Económicas según la CIIU Rev. 4 (Exportaciones)		Principales Secciones Económicas según la CIIU Rev. 4 (Importaciones)		Factura Petrolera (Importaciones)	
Industrias manufactureras *	4.318,59 (81,9%) ↑	Industrias manufactureras *	8.854,41 (11,2%) ↑	Gasolina	922,52 (10,0%) ↑
Agricultura, ganadería, silvicultura y pesca	172,78 (3,3%) ↓	Agricultura, ganadería, silvicultura y pesca	539,91 (0,7%) ↓	Diésel Oil (Gas Oil)	442,29 (4,8%) ↓
Suministro de electricidad, gas, vapor y aire acondicionado	56,77 (1,1%) ↓	Explotación de minas y canteras	193,54 (0,2%) ↓	Gas Propano	164,32 (1,8%) ↓
Comercio al por mayor y al por menor reparador de vehículos automotores y	1,24 (0,0%) ↓	Suministro de electricidad, gas, vapor y aire acondicionado	27,31 (0,0%) ↓	Fuel Oil No. 6 (Bunker C)	95,29 (1,0%) ↓
Explotación de minas y canteras	9,21 (0,2%) ↓	Comercio al por mayor y al por menor reparador de vehículos automotores y	22,69 (0,0%) ↓	Otros	385,03 (4,3%) ↓
Total	4.547,60 (83,7%) ↓	Total	10.425,78 (10,2%) ↓	Total	1.684,17 (1,8%) ↓

Principales Sectores Económicos según la CIIU Rev. 4 (Exportaciones)		Principales Sectores Económicos según la CIIU Rev. 4 (Importaciones)	
Industria manufacturera de maquila	809,55 (17,7%) ↓	Fabricación de coque y productos de la refinación del petróleo	1.345,25 (15,5%) ↓
Fabricación de prendas de vestir	790,29 (17,1%) ↓	Elaboración de productos alimenticios	1.419,82 (13,5%) ↓
Elaboración de productos minerales	707,41 (15,5%) ↓	Fabricación de sustancias y productos químicos	99,59 (0,9%) ↓
Fabricación de productos de caucho y de plástico	291,76 (6,4%) ↓	Fabricación de productos de informática, de electrónica y de óptica	853,19 (8,1%) ↓
Fabricación de productos textiles	205,59 (4,5%) ↓	Fabricación de vehículos automotores, remolques y semirremolques	598,16 (5,7%) ↓

Exportaciones de Maquila	
Prendas y complementos de vestir de punto	498,03 (15,9%) ↓
Micro condensadores eléctricos tipo variables o ajustables	132,11 (4,1%) ↓
Prendas y complementos de vestir no de punto	28,42 (0,9%) ↓
Productos plásticos	29,55 (0,9%) ↓
Otros	113,65 (3,5%) ↓
Total	806,55 (17,7%) ↓

PORTADA | COMERCIO INTERNACIONAL DE MERCANCÍAS | COMERCIO SEGÚN SAC | COMERCIO SEGÚN CIIU

Tipo consulta: Sección Capítulo Partida

Sección: SECCION I - ANIMALES VIVOS Y PRODUCTOS...

Transacción: Importaciones Exportaciones Saldo

Agrupado por: Maquila No Maquila Totales

País: TODOS LOS PAISES o Selección

Cobertura: Anual Acumulada Mensual Mes Puntual

Período: Desde: enero Hasta: agosto

Desde: 2013 Hasta: 2023

Magnitudes: US\$ Kilogramos

Unidad de medida: Unidades Meses Milones

EXPORTACIONES TOTALES CON TODOS LOS PAISES

SECCION I - ANIMALES VIVOS Y PRODUCTOS DEL REINO ANIMAL
Desde enero a agosto de cada año
Millones de US\$

Año	Millones de US\$
2013	38
2014	38
2015	40
2016	36
2017	44
2018	41
2019	39
2020	45
2021	55
2022	58
2023	53

Fuente: BCR

TASA DE VARIACIÓN ACUMULADA EXPORTACIONES TOTALES CON TODOS LOS PAISES

SECCION I - ANIMALES VIVOS Y PRODUCTOS DEL REINO ANIMAL
Desde enero a agosto de cada año
US\$

Año	Tasa de Variación (%)
2014	5
2015	6
2016	-10
2017	25
2018	-5
2019	-8
2020	15
2021	20
2022	10
2023	-10

Fuente: BCR

4. Informes mensuales (estadístico, analítico, gráfico)

Volver al índice

CLASIFICACIÓN DE EXPORTACIONES, EN ORDEN DE IMPORTANCIA (No incluye Maquila)
ENERO - AGOSTO
VALORES EN MILES DE US\$

N	Producto	2022			Partic. Percent.	2023			VARIACION		
		C.A.	F. de C.A.	Total		C.A.	F. de C.A.	Total	2023	%	
1	CAFÉ VERDE, EN PLAZO (CAFÉ CAROLINA, CHILEÑO Y ARTÍCULOS SIMILARES), EN PESOS	42.794,0	392.722,0	246.487,0	6,91	62.794,0	272.220,0	246.934,0	6,94	52,02	2,13
		0,0	28.682,0	201.785,0	5,90	22.207,0	0,0	0,0	0,0	0,0	0,0
		42,794	421,404	248,272	6,81	85,001	272,220	246,934	6,94	52,02	2,13
		22,31	374,622	246,288	5,42	69,593	0,0	0,0	0,0	0,0	0,0
		22,31	24,844	158,895	1,41	18,767	0,0	0,0	0,0	0,0	0,0
		0,40	24,844	158,895	1,41	18,767	0,0	0,0	0,0	0,0	0,0
		0,45	87,224	87,224	1,96	125,862	0,0	0,0	0,0	0,0	0,0
		0,73	24,844	82,401	1,95	12,545	0,0	0,0	0,0	0,0	0,0
		2,81	27,026	88,425	2,22	10,881	0,0	0,0	0,0	0,0	0,0
		0,73	85,410	84,285	2,82	8,867	0,0	0,0	0,0	0,0	0,0
		0,83	16,281	82,752	2,95	1,888	0,0	0,0	0,0	0,0	0,0
		0,87	8,624	85,410	2,29	17,812	0,0	0,0	0,0	0,0	0,0
		0,88	0,0	85,382	2,24	17,812	0,0	0,0	0,0	0,0	0,0
		0,23	12,854	76,815	1,76	8,612	0,0	0,0	0,0	0,0	0,0
		0,23	1,245	24,974	0,62	31,764	0,0	0,0	0,0	0,0	0,0
		2,02	2,464	58,814	1,40	15,642	0,0	0,0	0,0	0,0	0,0
		2,86	82,881	82,881	1,96	125,742	0,0	0,0	0,0	0,0	0,0
		0,87	81,624	85,887	2,29	17,214	0,0	0,0	0,0	0,0	0,0
		2,82	16,345	16,947	1,88	2,344	0,0	0,0	0,0	0,0	0,0
		0,85	84,781	88,725	2,25	15,182	0,0	0,0	0,0	0,0	0,0

BANCO CENTRAL DE RESERVA

INFORME ESTADÍSTICO DE COMERCIO INTERNACIONAL DE MERCANCÍAS
enero - agosto 2023

Gerencia de Estudios y Estadísticas Económicas
Departamento del Sector Externo

21 de septiembre de 2023

Informe estadístico en Excel
70 reportes

Informe analítico de comercio exterior - agosto 2023

El Salvador
Tasas de crecimiento

Factores externos

el canal de Panamá

de agosto debido a la falta de lluvias por el fenómeno "El Niño" el canal de Panamá comenzó a restringir el paso de los buques, de 40 a 32 diarios, en tiempos normales la buque era de hasta 5 días ahora puede ser 7 días.

afectar el comercio de la región en dos por el lado de los costos debido al de días de tránsito por la espera, las men que aumentar las tarifas que aplicará a esas y consumidores finales, algunos estiman un incremento del US\$750.0 por e y por el otro lado, el retraso en las mercaderías que podría afectar las ventas to.

condiciones climáticas poco alentadoras dado que las restricciones durarán un año, e sin duda afectará el comercio porque allí % del comercio marítimo mundial.

El Salvador
Estadísticas Económicas

BANCO CENTRAL DE RESERVA

Informe analítico de comercio exterior
agosto 2023

Gerencia de Estudios y Estadísticas Económicas
Departamento del Sector Externo

Informe analítico

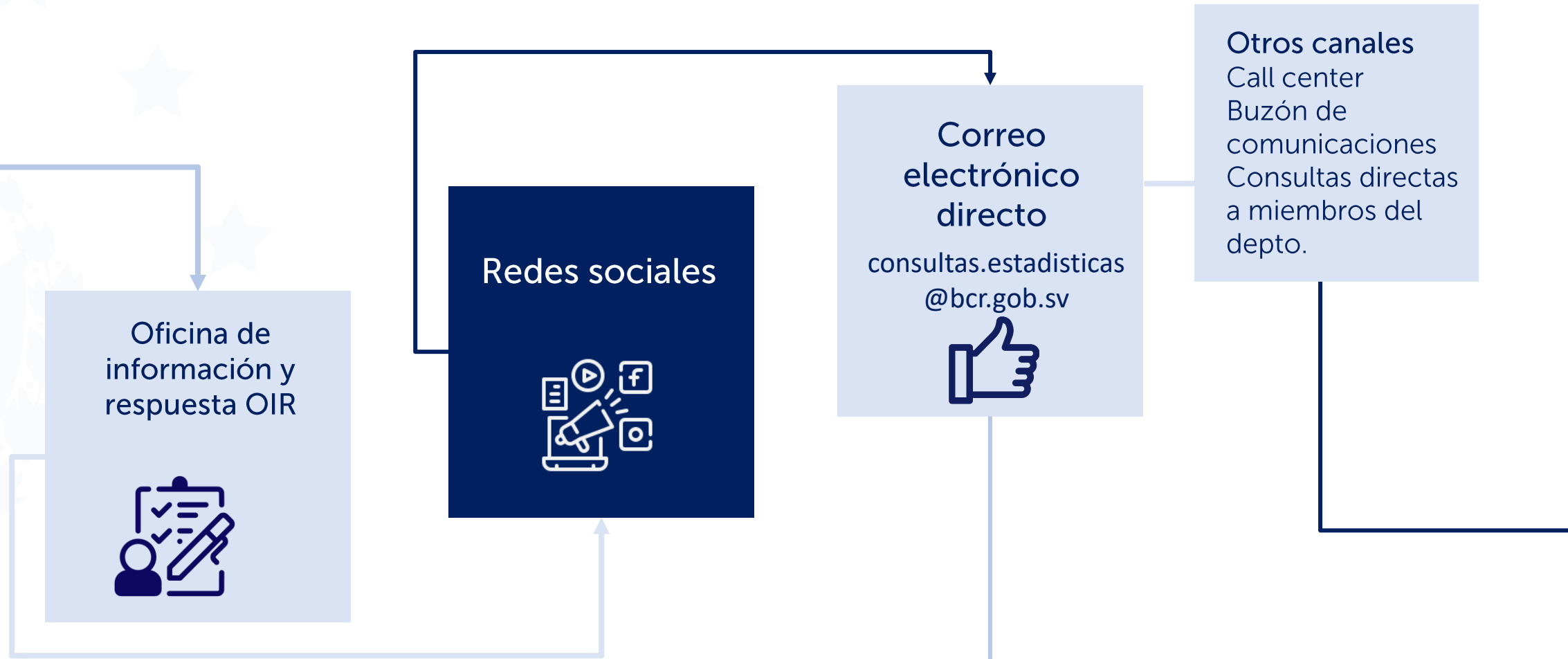


Informe gráfico

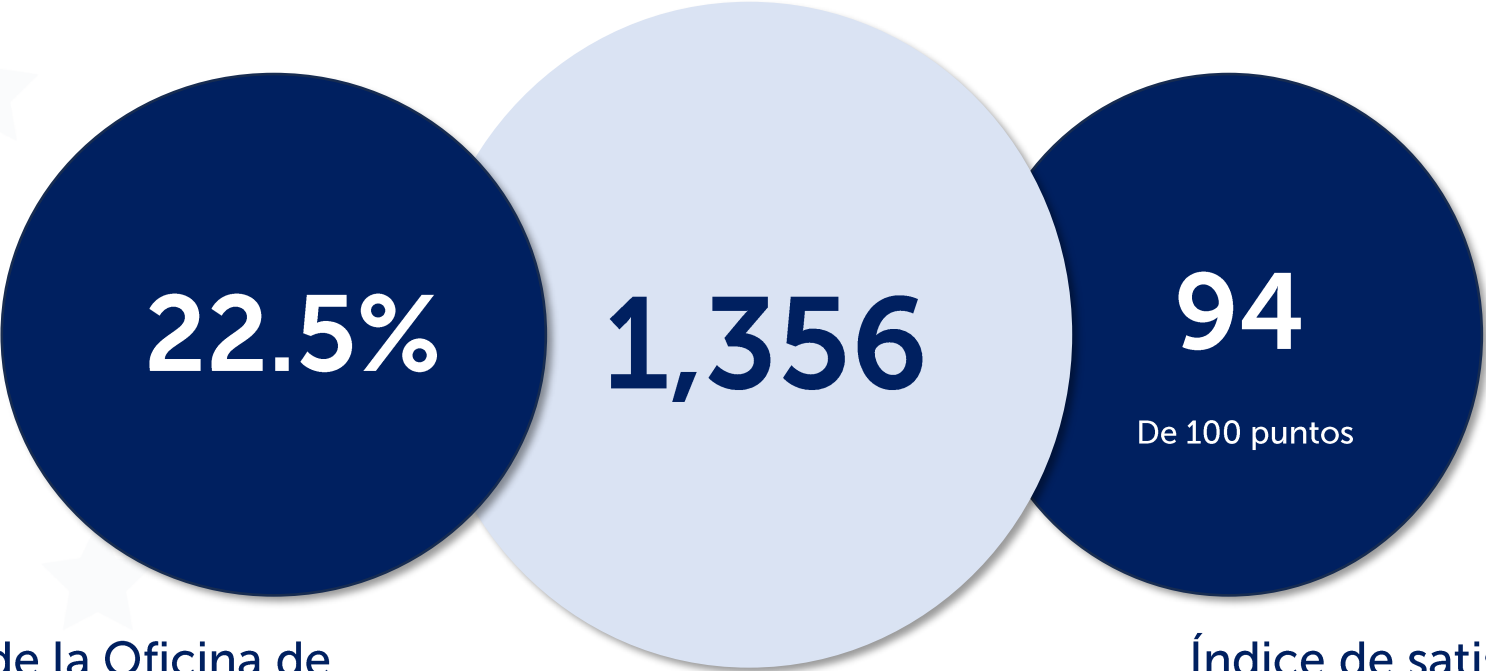


Otros canales para atender consultas de comercio exterior

Difusión a solicitud



Monitoreo de los datos de comercio exterior



Requerimientos de la Oficina de Información y Respuesta sobre comercio exterior (agosto 2023)

Descargas de informe estadístico de comex del mes de agosto 2023

Índice de satisfacción del cliente 2023 sobre comercio exterior (usuarios externos e internos)



Calidad de los datos

Revisión de los datos



- Revisión de cifras con la Dirección General de Aduanas ante sospechas de datos erróneos o resultados inusuales
- Acercamientos con algunas instituciones para hacer ejercicios comparativos, por ejemplo el Consejo Salvadoreño del Café.
- Encuesta a usuarios internos y externos sobre los datos de comercio exterior.
- Comparaciones con estadísticas de países socios. Se reconoce que las diferencias en las estadísticas comerciales también podrían deberse a diferentes procedimientos aduaneros, clasificaciones, subregistro, fechas de registro, valoración, etc.
- Revisión de datos internacionales para verificar consistencia de los resultados con diferentes hechos económicos.



BANCO
CENTRAL
DE RESERVA